

Já está pronto!
Apenas aquecer no Forno

Modo de Preparo: Linha das Empadas – Buffet 25g

Passo a passo para equipamentos profissionais:

- 1º.** Pré-aquecer o Forno à temperatura de 100°C por 10 (dez) minutos. “Forno em temperatura Baixa”
- 2º.** Depois de pré-aquecer o forno, colocar as Empadas congeladas em uma Bandeja e levar ao Forno.
- 3º.** Aqueça os Salgadinhos por aproximadamente 07 (sete) á 10 (dez) minutos, apenas para aquecer o produto que já está pronto.
- 4º.** Em seguida, consumir os salgadinhos imediatamente ou manter em “Estufa úmida”.
- 5º.** Atenção: Os salgadinhos são de fácil preparação e manuseio, porem são bem delicados, uma massa bem leve e fina, precisa de atenção na hora de preparar e servir para não desmanchar.

**Em caso de utilização parcial do pacote, mantenha o mesmo bem fechado e congelado.*


***Não utilize forno micro-ondas para descongelar o produto.*


**** Tempo de assar pode variar de acordo com o forno.*

Sabor, Tamanho e Aparência Padrão


“Ofereça aos seus clientes uma experiência inconfundível, HOJE, AMANHÃ E SEMPRE!”

Fale Conosco:

 11 2382 9663 | 2533 1348

 11 97527 2229

 atendimento@paglias.com.br

 www.paglias.com.br

