

Congelado É SÓ AQUECER no Forno

Modo de Preparo: Linha Empanados Bar 60g

Passo a passo para equipamentos profissionais:

- 1º. Importante** - Retirar do Freezer e passar para a Refrigeração 12h antes de Aquecer
 - 2º.** Pré-aquecer o Forno à temperatura de **180°C** por 10 (dez) minutos. "Forno em temperatura alta"
 - 3º.** Depois de pré-aquecer o forno, colocar os Salgados refrigerados em uma bandeja e levar ao Forno.
 - 4º.** Aqueça os Salgadinhos por aproximadamente 07 (sete) á 10 (dez) minutos, apenas para aquecer o produto que "*Já está pronto*".
 - 5º.** Em seguida, consumir os salgadinhos imediatamente.
- ✓ Podem ser preparados nas fritadeiras "**Air Fryer**".

**Em caso de utilização parcial do pacote, mantenha o mesmo bem fechado e congelado.*


***Não utilize forno micro-ondas para descongelar o produto.*


****Tempo de assar pode variar de acordo com o forno.*

Sabor, Tamanho e Aparência Padrão


"Ofereça aos seus clientes uma experiência inconfundível, HOJE, AMANHÃ E SEMPRE!"

Fale Conosco:

 11 2382 9663 | 2241 9078

 11 97527 2229

 atendimento@paglias.com.br

 www.paglias.com.br



#VemPraPaglias

